

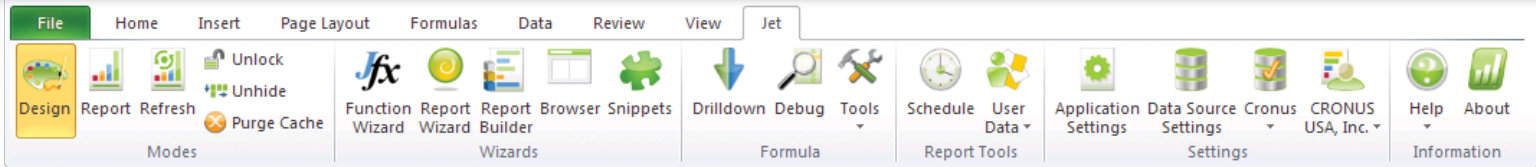


Any report. Any way. Right Now.™



La herramienta de reporting de toda su organización

# ¿Por qué 50.000 profesionales en todo el mundo utilizan Jet Reports?



## Flexible y ágil.

Jet Reports le permite elaborar extraordinarios informes con toda la genial funcionalidad de Excel, desde esquemas, a tablas dinámicas y a gráficas Sparkline. Gracias a la posibilidad de fusionar los datos almacenados en diferentes ubicaciones, se obtiene un solo informe bien diseñado y con toda la información necesaria.

## Conexión en tiempo real a los datos de su empresa.

Jet Reports conecta Excel directamente con todos sus sistemas de negocio, como: Microsoft Dynamics NAV, Microsoft Dynamics GP, Microsoft Dynamics CRM, Microsoft SQL, Microsoft Access y otros. No es necesario introducir nuevos datos, tarea que consume tiempo y es susceptible de generar errores, cada vez que necesite actualizar la información de un informe. Gracias a Jet Reports, sólo necesita actualizar un informe para obtener al instante una visión de la situación de su negocio.

## Oportuno y automático.

Jet Reports puede actualizar y distribuir automáticamente sus informes empresariales diaria, semanal o mensualmente, agilizando el proceso de reporting. No más plazos sin cumplir ni datos obsoletos..., solo el informe adecuado en el momento justo.

## Acceso inmediato a más cantidad de datos.

Se puede acceder a cada dato individual del sistema de negocio, incluidas todas las tablas, campos, campos de flujo y parámetros. Con Jet Reports puede consolidar información de varias empresas o varias bases de datos. Con un sólo clic, puede ver los datos de detalle que contiene cada valor del informe, proporcionando el conocimiento que usted y su equipo necesitan para tomar decisiones bien informadas e inteligentes.

## Potente y familiar.

Jet Reports funciona con Excel completamente; por tanto, si conoce Excel, le encantará Jet Reports. No será necesario pasar por una larga curva de aprendizaje, ni acudir al almacenamiento de datos, ni más aplicaciones informáticas para programar su informe, ni siquiera cortar y pegar; simplemente, se elaboran sencillos informes de calidad inmejorable... todo en Excel.

## Sencillo y asequible.

Jet Reports le brinda excelente calidad a bajo precio, ayudándole de manera inmediata a amortizar formidablemente su inversión. Y lo que es más importante, usted y toda su organización dispondrán de la solución de reporting que necesitan.

## Jet Reports facilita las tareas de planificación y distribución.

Salesperson	Sales	Commission
PAUL W.	62,506	3,750
NANCY B.	175,297	10,518
GREG E.	94,200	5,652
SANDRA M.	269,125	16,148
ERIN J.	66,854	4,011
GARY W.	45,724	2,743
FRANK	24,932	1,496
ERIN J.	720	43
<b>Total Sales</b>	<b>739,409</b>	<b>44,365</b>

**Sales Comparison**

IAN M.  
GARY W.  
FRANK  
ERIN J.  
SANDRA M.  
GREG E.  
NANCY B.  
PAUL W.

Carrier: 8:00 AM

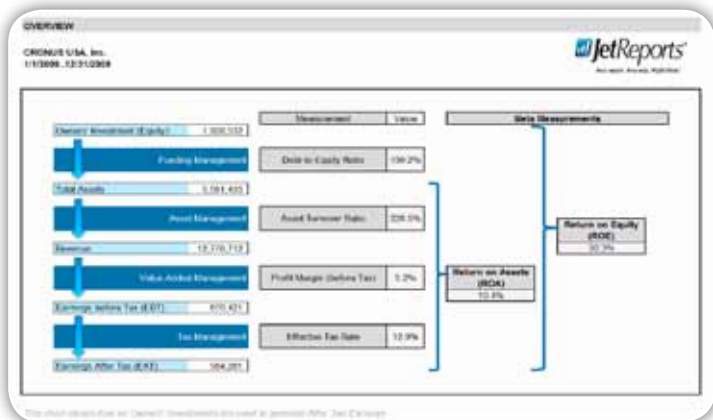
Dear Tyler,  
Your Salesperson Scorecard is attached.

These are your top 5 Salespeople

Salesperson	Sales	Commission
PAUL W.	62,506	3,750
NANCY B.	175,297	10,518
GREG E.	94,200	5,652
SANDRA M.	269,125	16,148
ERIN J.	66,854	4,011

This e-mail was auto-generated by your Jet Reports Scheduling Team.

La función Planificador de Jet Reports automatiza los procesos de reporting. Los informes se pueden distribuir en PDF, Excel o archivos web con periodicidad diaria, semanal o mensual.



### La Gestión puede...

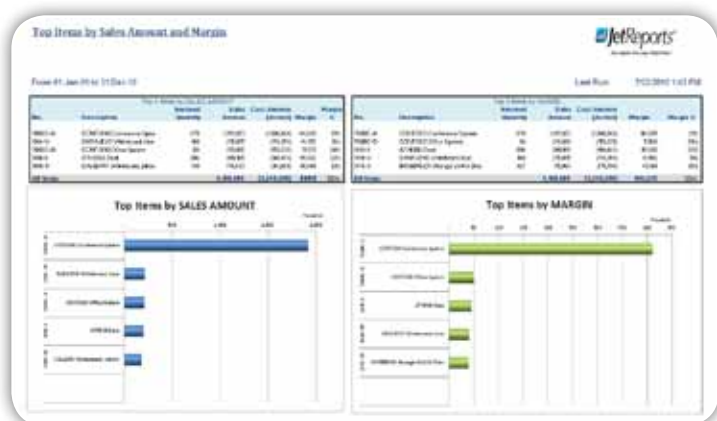
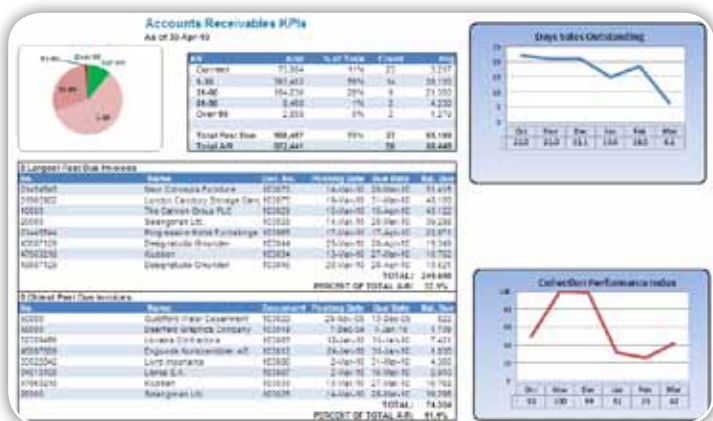
Visualizar el valor de los indicadores clave de rendimiento de todas las áreas de la organización en tiempo real.

Acceder a todos los datos del negocio para tomar decisiones informadas e inteligentes.

### Las Ventas pueden...

Elaborar un calendario de previsión de ventas que sea capaz de rastrear las operaciones mensualmente, teniendo en cuenta pronósticos presupuestarios para futuras ventas.

Identificar las tendencias de venta por artículo, cliente, zona, comercial o cualquier otro parámetro.



### Las Finanzas pueden...

Hacer que los informes financieros se ejecuten automáticamente y se distribuyan de forma diaria, semanal o mensual.

Desglosar cualquier valor dentro de un informe para ver el detalle.

### Y cualquiera puede...

Utilizar fórmulas simples en Excel para crear informes impactantes sin necesidad de tener conocimientos de programación.